

インターネット出願



平成30年度

# 入学試験要項 2018

人を育てる 未来を創る

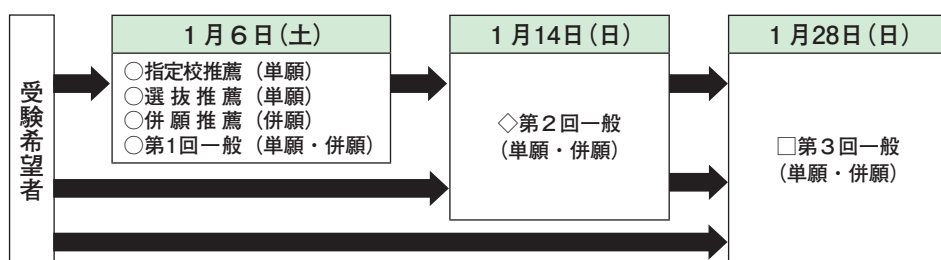
## 佐野日本大学高等学校

併願入試（推薦・一般）で延納手続きは不要です。

### 1. 募集人数

普通科	510名(男女)
特別進学コースαクラス	30名
特別進学コース	80名
特別進学コースSSクラス	40名
スーパー進学コース	160名
進学コース	200名

### 2. 入学試験の流れ



※受験機会は3回です。  
※指定校推薦の合格者は再受験できません。

### 3. 出願資格と出願書類

受験区分		出願資格	出願書類	
推薦	単願	指定校推薦	平成30年3月中学校卒業見込みの者で、本校が指定する中学校長が推薦する単願者 各学年における9教科5段階評定に1を含まない者	①中学校長推薦書 ③作文 ④出願票(出願時提出)
		選抜推薦	平成30年3月中学校卒業見込みの者で、中学校長が推薦する単願者 各学年における9教科5段階評定に1を含まない者	①中学校長推薦書 ④出願票(出願時提出)
	併願	併願推薦	平成30年3月中学校卒業見込みの者で、中学校長が推薦する併願者 各学年における9教科5段階評定に1を含まない者	①中学校長推薦書 ②調査書 ④出願票(出願時提出)
一般	単願	一般入試	平成30年3月中学校卒業見込みの者、または中学校を卒業した単願者	②調査書 ④出願票(出願時提出)
	併願	一般入試	平成30年3月中学校卒業見込みの者、または中学校を卒業した併願者	

① 中学校長推薦書 ※1	各推薦書は本校指定の用紙を使用してください。推薦用紙は中学校に11月頃までに配布します。各中学校から発行していただき、厳封のまま提出してください。
② 調査書 ※1 ※2	各中学校から発行していただき、厳封のまま提出してください。各種検定(英検・漢検・数学検定)の3級以上を取得している場合は必ず記載していただいでください。
③ 作文(800字)	本校が指定する中学校に配付する【指定校推薦入試実施要項】に従い作成し、他の出願書類とともに提出してください。
④ 出願票(出願時提出)	自宅で『受験票・出願票(出願時提出)・本校宛名票』を、【A4用紙】で印刷してください(7ページ下部を参照)。印刷した【A4用紙】から、『出願票(出願時提出)』を切り離して提出してください(8ページの⑨・⑩を参照)。

※1 ①・②の書類は、各中学校で出願書類をまとめ、中学校の先生が簡易書留で郵送、または窓口に出題する場合、厳封は必要ありません。  
※2 併願推薦または一般入試(併願)で受験する場合、調査書の第1志望の学科・コースの記入は不要です。

## 4. 入学試験

推薦入試 1月6日(土)

受験区分	第1志望	第2志望	試験内容	合格区分	
単願	指定校推薦	特別進学コース	書類選考 (出願時に 【作文800字】 提出)	特別進学コース	
		スーパー進学コース		スーパー進学コース	
		進学コース		進学コース	
	選抜推薦	特別進学コースαクラス	特別進学コース	3教科/5教科選択 (出願時選択) マークシート方式 各教科50分 100点×3教科 100点×5教科 ※英語はリスニングを含む	特別進学コースαクラス (第一種奨学生)
		特別進学コース	スーパー進学コース		特別進学コース (第二種奨学生)
スーパー進学コース		進学コース	特別進学コース (第三種奨学生)		
進学コース	—	特別進学コース スーパー進学コース 進学コース			
併願	コース・クラス選択不要 全てのコース・クラスの 合否判定をします		3教科/5教科選択 (出願時選択) マークシート方式 各教科50分 100点×3教科 100点×5教科 ※英語はリスニングを含む	特別進学コースαクラス (第一種奨学生) 特別進学コース (第二種奨学生) 特別進学コース (第三種奨学生) 特別進学コース スーパー進学コース 進学コース	

一般入試 第1回：1月6日(土) 第2回：1月14日(日) 第3回：1月28日(日)

受験区分	第1志望	第2志望	試験内容	合格区分
単願	特別進学コースαクラス	特別進学コース	3教科/5教科選択 (出願時選択) マークシート方式 各教科50分 100点×3教科 100点×5教科 ※英語はリスニングを含む	特別進学コースαクラス (第一種奨学生)
	特別進学コース	スーパー進学コース		特別進学コース (第二種奨学生)
	スーパー進学コース	進学コース		特別進学コース (第三種奨学生)
	進学コース	—		特別進学コース スーパー進学コース 進学コース
併願	コース・クラス選択不要 全てのコース・クラスの 合否判定をします		3教科/5教科選択 (出願時選択) マークシート方式 各教科50分 100点×3教科 100点×5教科 ※英語はリスニングを含む	特別進学コースαクラス (第一種奨学生) 特別進学コース (第二種奨学生) 特別進学コース (第三種奨学生) 特別進学コース スーパー進学コース 進学コース

## 5. 特別進学コースSSクラスを希望する場合

- ①特別進学コースαクラス、特別進学コース(奨学生を含む)に合格した単願者・併願者が希望する場合は、入学手続時にSSクラスに変更することができます。
- ②スーパー進学コースに合格した単願者・併願者が希望する場合は、新入生オリエンテーションで行う学力テスト(英・数)で選抜し、認められた場合にSSクラスに変更することができます。
- ※SSクラスの案内通知は入試結果に同封します。
- ※指定校推薦・選抜推薦・併願推薦・一般入試(単願)・一般入試(併願)の全ての入試で同様です。

## 6. 試験当日の交通手段と日程 試験会場は、7:30に開場します。

試験会場	佐野日本大学高等学校
本校までの交通手段	JR両毛線佐野駅、東武佐野線吉水駅からスクールバス(無料)を運行します。他のスクールバス路線は運行しませんのでご注意ください。

利用路線	下車駅	スクールバス乗場	スクールバス運行時間
JR両毛線利用者	佐野駅	佐野スクールバス乗場	7:00～8:10
東武佐野線利用者	吉水駅	吉水駅前	7:00～8:15

※下校時には、JR両毛線利用者は佐野駅の佐野スクールバス乗場まで、東武佐野線利用者は吉水駅までスクールバスで送ります。

※自家用車での送迎について

試験当日はできるだけ公共交通機関およびスクールバスを利用してください。やむを得ず自家用車を利用する場合は、係員の誘導に従い仮設駐車場に駐車してください。

○試験当日の日程は、下記の通り3つの形態があります。

1	指定校推薦入試受験の場合								
	学力試験なし 試験当日に来校する必要はありません								
2	3教科受験の場合								
	集合	受験上の注意	国語	数学	英語				
	8:30	8:40～9:10	9:20～10:10	10:30～11:20	11:40～12:30				
3	5教科受験の場合 *昼食を持参してください。								
	集合	受験上の注意	国語	数学	英語	昼食	社会	理科	
	8:30	8:40～9:10	9:20～10:10	10:30～11:20	11:40～12:30	12:30～13:10	13:20～14:10	14:30～15:20	
当日の携行品	① 受験票			② 筆記用具：HB鉛筆3本以上(シャープペンシルの使用不可)、消しゴム、黒ボールペン			③ 上履き		④ 昼食(5教科受験者のみ)

## 7. 推薦入学試験 推薦の目安 ※学業および生活面の評価を重視し、合否判定をします。

種類	志望コース・クラス	推薦の目安
指定校推薦	特別進学コース	<ul style="list-style-type: none"> <li>●本校指定の中学校に配布する【指定校推薦入試実施要項】をご覧ください。</li> </ul>
	スーパー進学コース	
	進学コース	
選抜推薦	特別進学コースαクラス	<ul style="list-style-type: none"> <li>●東大・京大・国公立大医学部等の最難関国公立大学を志望し、3年間熱心に学習する意欲を持ち、中学校長が推薦する成績優秀者</li> <li>●中学2・3年次の成績がおおよそ上位3%以内の者</li> </ul>
	特別進学コース	<ul style="list-style-type: none"> <li>●難関国公・私立大学および日本大学難関学部を志望し、3年間熱心に学習する意欲を持ち、中学校長が推薦する者</li> <li>●次の(a)～(d)のいずれかに該当する者                             <ul style="list-style-type: none"> <li>(a) 中学2・3年次の成績がおおよそ上位20%以内の者</li> <li>(b) 中学2・3年次の成績がおおよそ上位25%以内の者で、英検・漢検・数学検定のいずれかの3級以上を取得している者</li> <li>(c) 中学3年次の5段階評定において、5教科の合計が22以上の者</li> <li>(d) 中学3年次の5段階評定において、5教科の合計が21以上の者で、英検・漢検・数学検定のいずれかの3級以上を取得している者</li> </ul> </li> </ul>
	スーパー進学コース	<ul style="list-style-type: none"> <li>●国公・私立大学および日本大学を志望し、3年間熱心に学習する意欲を持ち、中学校長が推薦する者</li> <li>●次の(a)～(d)のいずれかに該当する者                             <ul style="list-style-type: none"> <li>(a) 中学2・3年次の成績がおおよそ上位35%以内の者</li> <li>(b) 中学2・3年次の成績がおおよそ上位40%以内の者で、英検・漢検・数学検定のいずれかの3級以上を取得している者</li> <li>(c) 中学3年次の5段階評定において、5教科の合計が19以上の者</li> <li>(d) 中学3年次の5段階評定において、5教科の合計が18以上の者で、英検・漢検・数学検定のいずれかの3級以上を取得している者</li> </ul> </li> </ul>
	進学コース	<ul style="list-style-type: none"> <li>●日本大学をはじめ四年制大学を志望し、3年間熱心に学習する意欲を持ち、中学校長が推薦する者</li> <li>●次の(a)～(d)のいずれかに該当する者                             <ul style="list-style-type: none"> <li>(a) 中学2・3年次の成績がおおよそ上位50%以内の者</li> <li>(b) 中学2・3年次の成績がおおよそ上位55%以内の者で、次のいずれかの条件にあてはまる者                                     <ul style="list-style-type: none"> <li>(Ⅰ) 英検・漢検・数学検定のいずれかの3級以上を取得している者</li> <li>(Ⅱ) 特別活動において顕著な活躍をした者</li> <li>(Ⅲ) ボランティア等の教科外活動の実績が評価された者</li> </ul> </li> <li>(c) 中学3年次の5段階評定において、5教科の合計が17以上の者、または9教科の合計が31以上の者</li> <li>(d) 中学3年次の5段階評定において、5教科の合計が16以上の者、または9教科の合計が30以上の者で、次のいずれかの条件にあてはまる者                                     <ul style="list-style-type: none"> <li>(Ⅰ) 英検・漢検・数学検定のいずれかの3級以上を取得している者</li> <li>(Ⅱ) 特別活動において顕著な活躍をした者</li> <li>(Ⅲ) ボランティア等の教科外活動の実績が評価された者</li> </ul> </li> </ul> </li> </ul>
併願推薦	<b>コース・クラス選択不要</b> ※推薦書の内容と入試得点により全てのコース・クラスの合否判定をします。	<ul style="list-style-type: none"> <li>●大学への進学を志望し、3年間熱心に学習する意欲を持ち、中学校長が推薦する者</li> <li>●次の(a)～(d)のいずれかに該当する者                             <ul style="list-style-type: none"> <li>(a) 中学2・3年次の成績がおおよそ上位40%以内の者</li> <li>(b) 中学2・3年次の成績がおおよそ上位45%以内の者で、英検・漢検・数学検定のいずれかの3級以上を取得している者</li> <li>(c) 中学3年次の5段階評定において、5教科の合計が18以上の者、または9教科の合計が32以上の者</li> <li>(d) 中学3年次の5段階評定において、5教科の合計が17以上の者、または9教科の合計が31以上の者で、英検・漢検・数学検定のいずれかの3級以上を取得している者</li> </ul> </li> </ul>

### ※特別進学コースSSクラスを希望する場合

- ①特別進学コースαクラス、特別進学コース(奨学生を含む)に合格した単願者・併願者が希望する場合は、入学手続き時にSSクラスに変更することができます。
  - ②スーパー進学コースに合格した単願者・併願者が希望する場合は、新生オリエンテーションで行う学力テスト(英・数)で選抜し、認められた場合にSSクラスに変更することができます。
- ※SSクラスの案内通知は入試結果と同封します。  
 ※指定校推薦・選抜推薦・併願推薦・一般入試(単願)・一般入試(併願)の全ての入試で同様です。

※中学2・3年次の成績とは、定期テスト(中間・期末)、実力テストにおける3教科(国・数・英)または5教科(国・数・英・社・理)の各学年の上位2回の校内順位の平均をそれぞれの在籍数で割った割合を指します。

※中学3年次の5段階評定とは、3年次の1学期、または2学期、または前期、または調査書(3年)のいずれかを指します。

### ◆各種検定(英検・漢検・数学検定)の入学試験における扱いについて◆

- ①3級を取得している場合
  - a) 選抜推薦入試、併願推薦入試の推薦の目安において、中学2・3年次の成績の順位をそれぞれ5%優遇します。  
(ただし、選抜推薦の進学コース希望者が特別活動等の内容で55%の校内順位になる場合は、検定との併用でさらに5%優遇されることはありません。)
  - b) 選抜推薦入試、併願推薦入試の推薦の目安において、中学3年次の5段階評定の合計基準を優遇します(上記の推薦の目安を参照)。(ただし、選抜推薦の進学コース希望者が特別活動等の内容で合計基準が優遇される場合は、検定との併用でさらに優遇されることはありません。)
  - c) 第1回、第2回、第3回一般入試の合否判定において優遇します。
- ②準2級以上を取得している場合  
 指定校推薦入試を除く全ての入学試験において、特別進学コースの奨学生合格の合否判定において優遇します。

※各種検定を複数持っていても優遇は一つの場合と同じです。

※特別進学コースαクラスに関しては、優遇の対象から外します。

※上記の優遇措置は各種検定の取得の有無が推薦書または調査書に記載された場合のみ行われます。

## 8. 第2志望とスライド合格判定

下記の試験および志望パターンに限り、第2志望が認められます。

試験名称	第1志望(出願)コース・クラス	第2志望コース
選抜推薦入試 第1回一般入試(単願)	特別進学コースαクラス	特別進学コース
第2回一般入試(単願)	特別進学コース	スーパー進学コース
第3回一般入試(単願)	スーパー進学コース	進学コース

※併願入試は全てのコース・クラスの合否判定をしますので、コース・クラスの選択は不要です。

## 9. 検定料 20,000円 (再受験は10,000円)

## 10. 出願手続き インターネット出願の方法については、8ページを参照してください。

### 【1】インターネット出願期間及び出願書類提出期間

指定校推薦入試・選抜推薦入試・併願推薦入試・第1回一般入試	
インターネット出願期間	12月4日(月)～12月18日(月) 23:59
出願書類提出期間	12月11日(月)～12月20日(水)
第2回一般入試	
インターネット出願期間	1月4日(木)～1月11日(木) 23:59
出願書類提出期間	1月9日(火)～1月12日(金)
第3回一般入試	
インターネット出願期間	1月15日(月)～1月25日(木) 23:59
出願書類提出期間	1月17日(水)～1月26日(金)

〔窓口受付〕 平日9:00～16:00 土曜日9:00～13:00

※第二・四土曜日、日曜日、祝日を除く

〔郵送受付〕 簡易書留で締切日必着

### 【2】インターネット出願の環境がない場合

下記期間に、本校受付窓口でコンピュータ・プリンターをご用意します。お手数ですが、本校までご来校いただき出願手続きを行ってください。

#### コンピュータ・プリンター設置期間

指定校推薦入試・選抜推薦入試 併願推薦入試・第1回一般入試	12月4日(月)～12月18日(月)
第2回一般入試	1月9日(火)～1月11日(木)
第3回一般入試	1月15日(月)～1月25日(木)

〔設置時間〕 平日9:00～16:00 土曜日9:00～13:00

※第二・四土曜日、日曜日、祝日を除く

## 11. 合格発表

受験区分		合格発表日	Web発表
推薦	指定校推薦	1月9日(火)	各入試の合格発表日 16:00～
	選抜推薦		
	併願推薦		
一般	第1回一般入試	1月9日(火)	
	第2回一般入試	1月17日(水)	
	第3回一般入試	1月31日(水)	

○合否結果は、中学校長宛に速達郵送します。

※電話等の問い合わせには応じません。

※発表日に中学校へ届くようにしていますが、郵便事情等により遅れる場合があります。

## 12. 入学手続き

【1】入学手続き期間 ○合格者には、入試結果とともに今後の手続きについての書類を同封します。期間内に手続きを完了しない場合は入学資格を失います。

受験区分	入学手続き期間	
	入学手続き金納入	書類提出
単願	指定校推薦	1月10日(水)～1月15日(月)
	選抜推薦	
	第1回一般入試	
	第2回一般入試	
併願	第3回一般入試	2月1日(木)～2月5日(月)
	併願推薦	受験する各県の公立高校の一般または後期試験の合格発表日翌日の16:00まで ※合格発表日翌日が土曜日の場合、提出締切は月曜日となります。
	第1回一般入試	
第2回一般入試		

○併願推薦入試合格者と一般入試併願合格者は、受験する各県の公立高校の一般または後期試験の合格発表日前であれば、本校への入学を決めた段階で入学手続きができます。



## 【2】併願合格者のコース変更入学手続き

○併願推薦入試合格者と一般入試併願合格者は、希望により入学手続き時に次のコース変更が可能です。

合格区分	変更可能コース・クラス
特別進学コースαクラス 併願合格者	特別進学コース、特別進学コースSSクラス、スーパー進学コース、進学コースに変更して入学できます。
特別進学コース 併願合格者	特別進学コースSSクラス、スーパー進学コース、進学コースに変更して入学できます。
スーパー進学コース 併願合格者	進学コースに変更して入学できます。 ※特別進学コースSSクラスを希望する場合は新入生オリエンテーションで行う学カテスト(英・数)で選抜します。

## 13.再受験 (検定料10,000円)

以下の場合、第2回・第3回一般入試の再受験が可能です。

①推薦入試または第1回・第2回一般入試の不合格者
②選抜推薦、併願推薦、一般入試の合格者(指定校推薦の合格者を除く)
③選抜推薦合格者、一般入試単願合格者…入学手続きを済ませてから単願で出願
④併願推薦合格者、一般入試併願合格者…そのまま出願

※再受験をする場合は必ず中学校の先生に連絡してください。調査書は変更がある場合のみ提出してください。

※左記の②-④の方は、手続きを済ませて出願、②-④の方はそのまま出願した場合、入学資格を持ったまま受験することができます。

## 14.学費

(平成30年度予定)

入学手続き時に要する費用	入学手続き金 230,000円①	内 訳	
		入学金	100,000円
		施設設備費(前期分)	130,000円

入学後の費用	月額納付金 26,100円② (年額313,200円)	内 訳	
		授業料	17,100円(※)
		教育充実費	9,000円
	その他 190,000円③	内 訳	
		施設設備費(後期分)	130,000円
団体諸経費(年額)	60,000円		

(※)授業料月額27,000円のうち、「高等学校等就学支援金」の月額9,900円を差し引いた金額です。「高等学校等就学支援金制度」により「就学支援金」が授業料の一部に充当されます。

初年度納付金(年額) ①・②・③の合計	733,200円
2・3年次納付金(年額)	633,200円

「高等学校等就学支援金」は高校等の授業料の支援として「市町村民税所得割額」が304,200円(年収910万円程度)未満の世帯(※1)に「就学支援金」月額9,900円が支給されます。また、「市町村民税所得割額」が0円～154,500円未満の世帯には、就学支援金の加算があります。ただし、「市町村民税所得割額」が304,200円以上の世帯には、「就学支援金」は支給されません。

保護者合算の市町村民税所得割額	保護者の世帯年収(目安)	就学支援金(月額)	加算額(月額)	合計支給額(月額)
0円(非課税)	250万円未満	9,900円	14,850円	24,750円
100円以上～51,300円未満	250万円～350万円未満		9,900円	19,800円
51,300円以上～154,500円未満	350万円～590万円未満		4,950円	14,850円
154,500円以上～304,200円未満	590万円～910万円未満		加算なし	9,900円
304,200円以上	910万円以上	なし	加算なし	なし

(※1)市町村民税所得割額は、保護者(親権者)の合算により判断します。また、年収は保護者のうちどちらか一方が働き、高校生1人(16歳以上)、中学生1人の4人世帯の目安です。

詳細については文部科学省ホームページ [http://www.mext.go.jp/a\\_menu/shotou/mushouka/index.htm](http://www.mext.go.jp/a_menu/shotou/mushouka/index.htm) をご覧ください。

※「高等学校等就学支援金制度」が変更された場合、この限りではありません。

- ・団体諸経費の内訳は、PTA会費・生徒会費・後援会費になります。
- ・一旦受理した書類や入学金は、返却いたしません。但し、所定の手続きを経て入学を辞退した場合には、施設設備費(前期分)を返却いたします。
- ・学費には、消費税は課せられません。

## 15.奨学生制度

(平成30年度予定)

### 【1】種別と特典について

種別	特典内容	給付金額(年額)
第一種奨学生	入学金・施設設備費・授業料の負担額・教育充実費の給付	673,200円※
第二種奨学生	授業料の負担額の給付	205,200円※
第三種奨学生	入学金の給付	100,000円

※就学支援金支給額が、月額9,900円(年額118,800円)の場合。

就学支援金が支給される世帯の方は、奨学金の給付金額が、授業料の負担額〔(授業料) 27,000円 - (就学支援金) 9,900円～24,750円〕に応じて異なります。

### 【2】合格区分と奨学生の内容について

合格区分	内 容
特別進学コースαクラス(第一種奨学生)合格者	合格者全員に、第一種奨学生の資格が与えられます。 ・3年間αクラスに在籍する場合は、進級時に第一種・第二種の審査を行い、資格が見直されます。 ・2年進級時に特別進学コースに在籍する場合は、審査を行い資格が見直されます。
特別進学コース(第二種奨学生)合格者 特別進学コース(第三種奨学生)合格者	入学試験の結果で第二種・第三種のいずれかの奨学生資格が与えられます。進級時に審査を行い、資格が見直されます。 ※特別進学コースSSクラスを希望した奨学生も同様です。

※硬式野球部に関して下記の日本高野連規定に準じます。

- ① 人数……若干名(5名以下)
- ② 学業が一定の水準を満たしており他の生徒の模範となる者
- ③ 出身中学校長の推薦のある者

## 16. オープンキャンパス

申込方法 1. 本校ホームページからネットで申し込む  
2. 電話で申し込む

### 【1】一日体験入学

本校のコース・クラスの特徴を生徒が中心になって説明します。部活動の見学もできます。本校の様子を知る機会の一つにしていただければ幸いです。

日程	1. 受付	9:30 ~ 10:00
① 7月29日(土)	2. ガイダンス	10:00 ~ 10:30
② 8月5日(土)	3. 自由見学	10:30 ~ 13:00
③ 8月6日(日)		
④ 9月10日(日)		

※スクールバス(無料)は下記スクールバス乗場案内図の①~⑩の路線を運行

### 【2】入学説明会・進路相談会

本校の概要や入学試験の要項を説明します。個別の進路相談や入試過去問題の解説も実施いたします。

日程	1. 受付	9:30 ~ 12:00
⑤ 9月23日(土・祝)	2. 個別相談	10:00 ~ 13:00
⑥ 10月28日(土)	3. 自由見学	10:00 ~ 13:00
⑦ 11月3日(金・祝)	4. 過去問題解説	11:00 ~ 13:00
⑧ 11月19日(日)		
⑨ 11月23日(木・祝)		
⑩ 12月3日(日)		

※スクールバス(無料)は下記スクールバス乗場案内図の①~⑧の路線を運行

スクールバス(無料)の利用は申込み時に選択してください。なお、自家用車・自転車での来校も可能です。

## 17. 学力判定テスト2017

受験料  
無料

### 学力判定テストのPoint

1. 自分の学力がわかる
2. 合格の可能性がわかる
3. 入試の雰囲気がわかる

試験日 平成29年10月14日(土)  
申込期間 平成29年7月1日(土) ~ 10月9日(月・祝)  
会場 佐野日本大学高等学校  
受験料 無料  
申込方法 本校ホームページからネットで申し込み、  
『受験票』を【A4用紙】で印刷する。

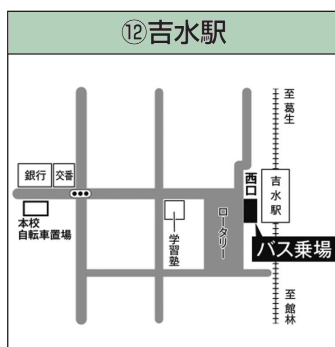
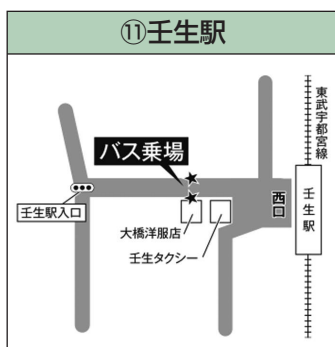
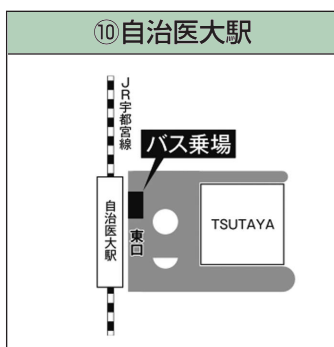
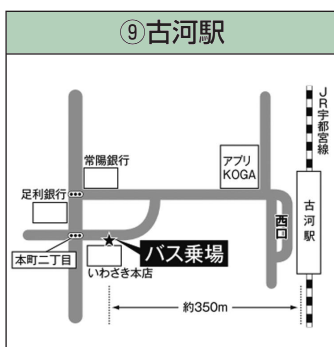
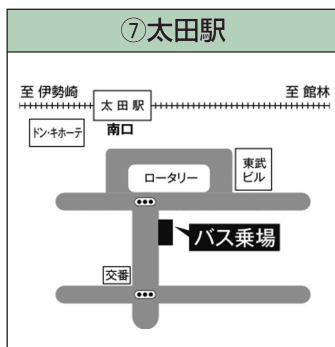
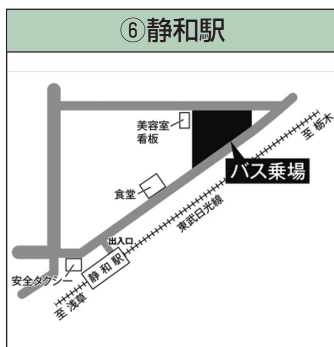
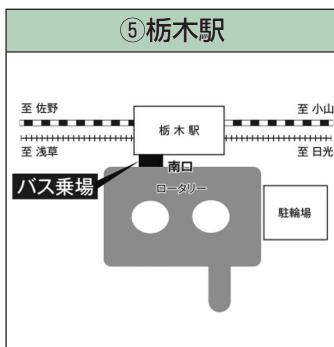
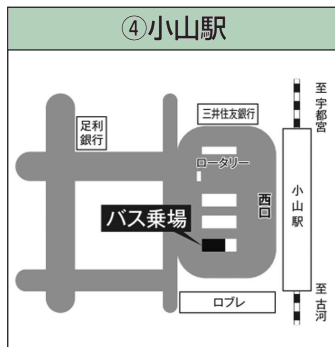
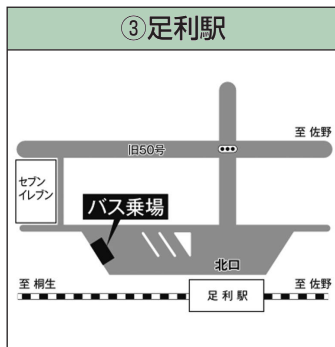
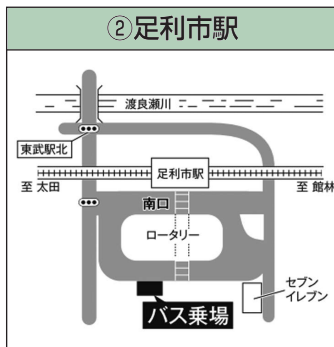
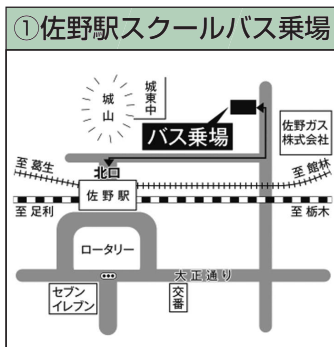
試験結果 後日郵送します。  
出題範囲 中学校3年で履修する前半まで  
試験科目 3教科(国・数・英)または5教科(国・数・英・社・理)を選択  
※英語はリスニングを含む

集合時間 午前8:30  
下校時間 3教科の場合 12:40  
5教科の場合 15:30 昼食を用意してください。

バス 登校時 JR両毛線佐野駅 7:00 ~ 8:10  
東武佐野線吉水駅 7:00 ~ 8:15  
下校時 3教科、5教科の終了時刻にあわせ佐野駅・吉水駅  
まで送ります。

※スクールバス(無料)は下記スクールバス乗場案内図の①と⑫の路線を運行

## 18. スクールバス乗場案内図



# 平成30年度 佐野日本大学高等学校 インターネット出願入力シート

## A表 【入学試験確認票】

◆下の項目の□にチェックを入れて入学試験の内容を確認してください。

①試験日	②推薦・一般	③単併	④試験名	必要書類	⑤第1志望	⑥第2志望	⑦受験科目
□1月6日(土) □1月14日(日) □1月28日(日)	□推薦  □一般	□単願	□指定校推薦	推薦書・作文	□特進αクラス □特進 □スーパー進学 □進学	□特進 □スーパー進学 □進学 □志望なし	□なし(指定校) □3科 □5科
			□選抜推薦	推薦書			
			□第1回一般 □第2回一般 □第3回一般	調査書			
		□併願	□併願推薦	推薦書・調査書	□なし		□3科 □5科
			□第1回一般 □第2回一般 □第3回一般	調査書			

◆チェックを入れた内容を、空欄に記入してください。

①試験日	②推薦・一般	③単併	④試験名	必要書類	⑤第1志望	⑥第2志望	⑦受験科目
月 日 ( )							

以上が出願する入学試験の内容です。必要書類の作成をよろしくお願いたします。

担任確認印

3年 組 番 氏名

保護者  
氏 名



## B表 【志願者情報入力項目】

フリガナ  
志願者氏名

住所 〒 -

電話番号 ( )

出身中学校 都・道 市・町 府・県 村 中学校

保護者氏名 志願者との続柄 (例：父 母 など)

性別 (男) (女) 生年月日 (西暦) 20 年 月 日

緊急連絡先 ( )

■この用紙に記入された内容は個人情報を含みますので紛失しないように大切に保管してください。

### ①『受験票・出願票(出願時提出)・本校宛名票』

2818年度 佐野日本大学高等学校

受験票

受験番号

フリガナ

氏名

出身校

試験日 試験名

1月6日(土) 選抜推薦(推薦・特進・5選・5科)

1月14日(日) 選抜推薦(推薦・特進・5選・5科)

1月28日(日) 選抜推薦(推薦・特進・5選・5科)

2818年度 佐野日本大学高等学校

出願票(出願時提出)

受験番号

フリガナ

氏名

出身校

試験日 試験名

1月6日(土) 選抜推薦(推薦・特進・5選・5科)

1月14日(日) 選抜推薦(推薦・特進・5選・5科)

1月28日(日) 選抜推薦(推薦・特進・5選・5科)

【本校宛名票】

〒327-4182 栃木県 佐野市 佐野日本大学高等学校

出願時提出

氏名

受験番号

受験生が  
自宅で  
印刷  
(プリントアウト)  
する書類  
【A4用紙】で印刷する

#### ②A 受験票

入学試験当日に持参してください。

#### ③B 出願票(出願時提出)

- I. 個人で出願書類を提出する場合  
出願書類とともに郵送、または本校受付窓口へ提出してください。
- II. 中学校が出願書類をまとめて提出する場合  
中学校へ提出してください。

#### ④C 本校宛名票

郵送で出願する場合のみ使用。  
出願書類を入れて封筒に貼付し、簡易書留で郵送してください。

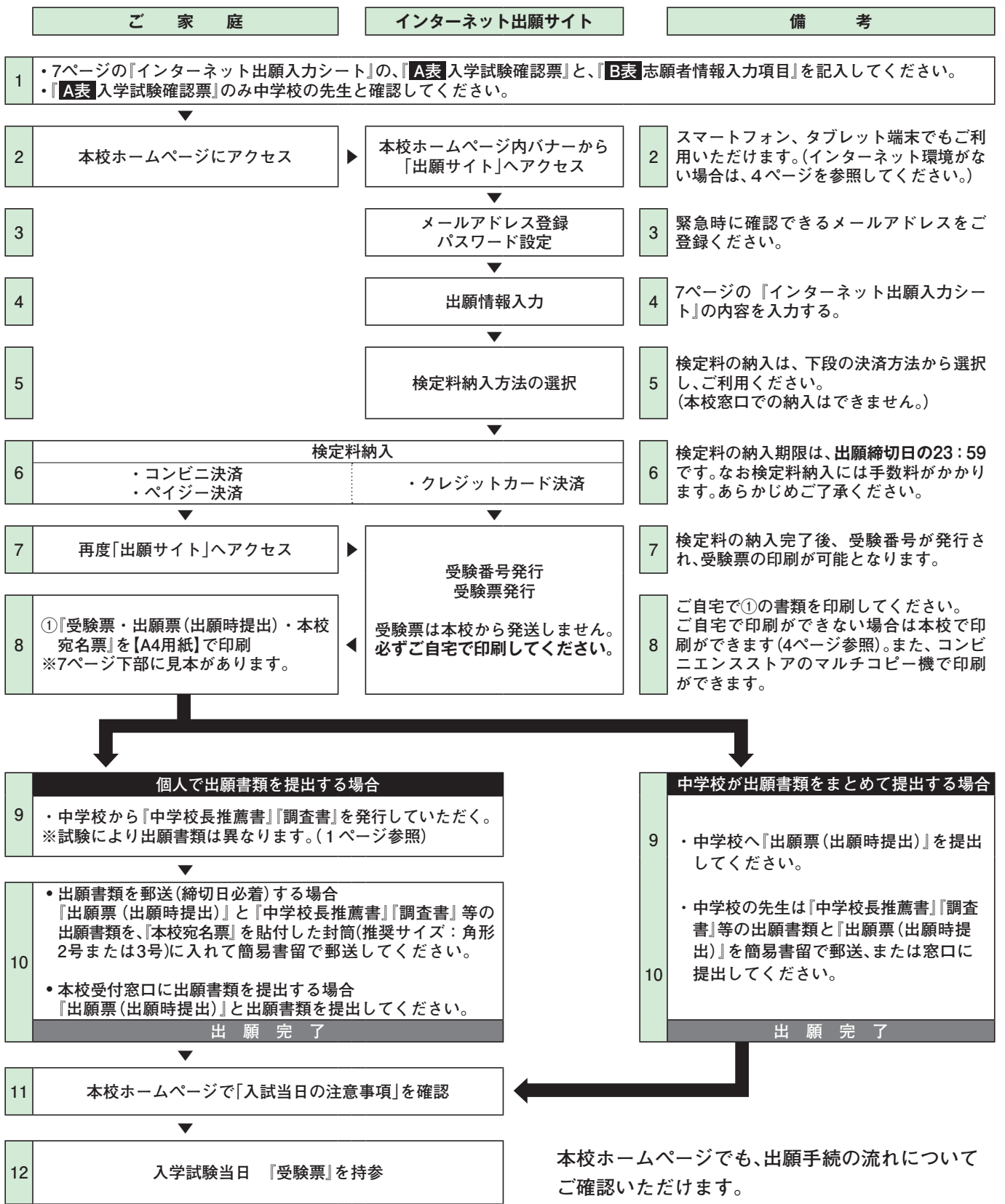
②A 受験票

③B 出願票(出願時提出)

④C 本校宛名票

# 佐野日本大学高等学校は、すべてインターネット出願となります。

■インターネット出願 手続の流れ〔出願期間中は、平日・土日・祝日の24時間、出願手続が可能です〕



■検定料納入にご利用いただける決済方法

- ・クレジットカード…………… VISA、Master
- ・コンビニエンスストア…………… セブンイレブン、ローソン、ファミリーマート、サークルK・サンクス、ミニストップ
- ・ペイジー (Pay-easy) …………… Pay-easyのマークのあるATM

■インターネット出願の環境がない場合の出願手続(詳細は4ページ「10. 出願手続き」をご覧ください)

- ・本校受付窓口でコンピュータ・プリンターをご用意します。お手数ですが、本校までご来校いただき出願手続を行ってください。

【入試に関するお問い合わせ先 佐野日本大学高等学校 入試室 0283-25-0111(代)】